

Pristup web sajtu katedre

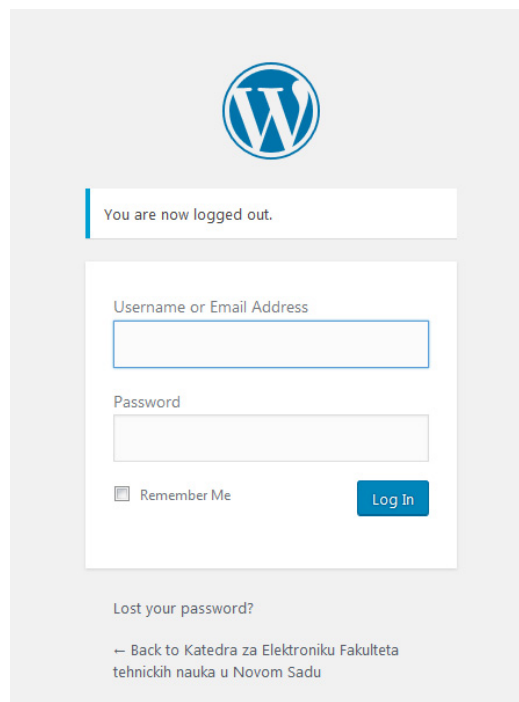
url: kel.falcon-tech.rs

uname: kelkel

pas.: KelKel123

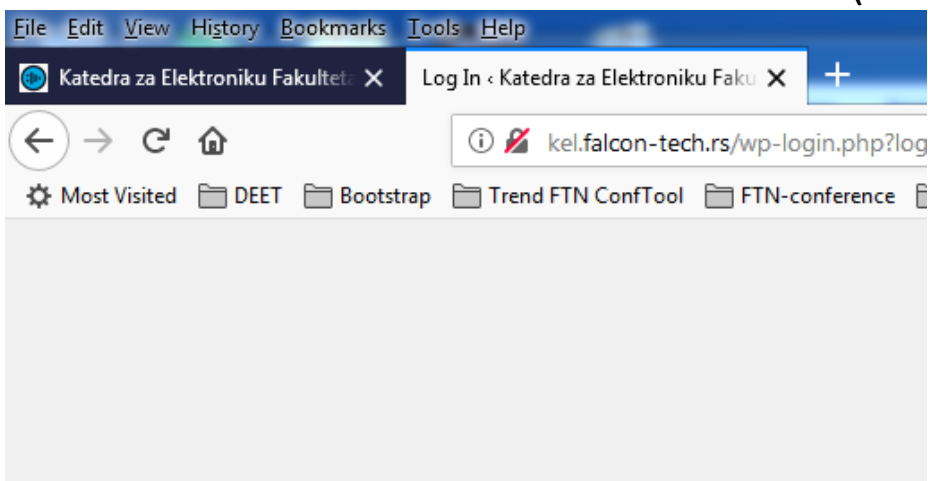
Prijava u admin deo web sajta

Pritisnite Ctrl+Prijava (u meniju kliknite mišem na Prijava)

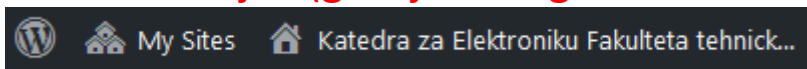


Parametre za pristup ćete dobiti na svoj email nalog.

Treba da imate otvorena 2 taba u Firefox-u (web pregledaču).



Novi web sajt katedre je takozvani višestruki web sajt (multisite).
Uvek obratite pažnju na kom web sajtu se nalazite pre nego što bilo šta
budete menjali (gornji levi ugao admin dela).



Rad sa web sajtom Katedra za elektroniku Fakulteta tehnickih nauka u Novom Sadu

Na ovom web sajtu možete da postavljate i menjate sledeće podatke u meniju **Posts**:

1. vesti
2. oglasna tabla
3. vesti za zaposlene

Takođe u meniju Events, možete dodavati i menjati sledeće podatke:

1. rezervacija laboratorija
2. rezervacija laptopova I video bima.

Postovi

Prilikom rada sa postovima, morate se držati sledećih pravila:

1. upišite naslov,
2. u editoru upišite sadržaj (vesti),
3. izaberite kategoriju – gde će tekst biti objavljen,
4. podesite trajanje vesti (kada vest ističe),
5. postavite sliku za vest,
6. i kliknite na UPDATE.

Pređite na tab gde vam je otvoren web sajt, dajte Refresh (osvežite ispis na ekran) i vaša vest je u kategoriji koju ste podesili.

Filmovi

1. film Pristup i logovanje, <https://youtu.be/oR0IWN6PNIQ>
2. film Rad sa glavnim web sajtom, <https://youtu.be/qlsPIGcwhok>
3. film Rezervacije, <https://youtu.be/Ffoaelb2iDE>
4. film Sablon za zaposlene, <https://youtu.be/4I8mTIJKE5g>
5. film Sablon za predmet, <https://youtu.be/gbeOjuqHx2E>